



# Microsoft Dynamics 365 Business Central

Una solución de administración de negocios todo-en-uno para las áreas de finanzas, ventas, servicio y operaciones que permite dinamizar los procesos de negocio, impulsar las relaciones con los clientes y tomar mejores decisiones.

## Maneja las finanzas

### Toma decisiones mejor informadas

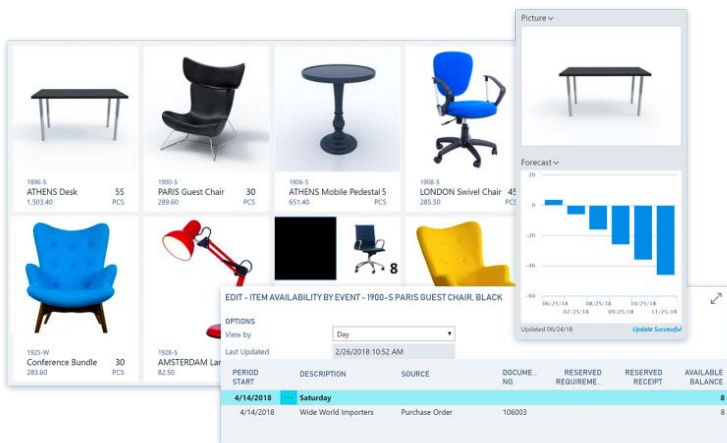
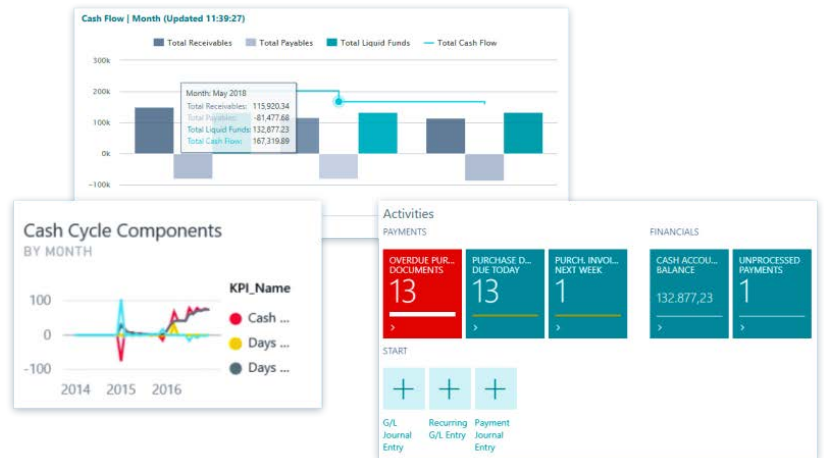
Relaciona datos de contabilidad, ventas, compras, inventarios e interacciones con clientes para obtener una visión de principio a fin del negocio. Visualiza el análisis financiero, en tiempo real, utilizando dashboards de Power BI.

### Agilita los cierres de periodo

Coordina cuentas por cobrar y por pagar y concilia de forma automática las cuentas, para realizar los cierres de manera ágil y obtener reportes financieros confiables.

### Realiza pronósticos más exactos

Afina los pronósticos financieros, modelando y analizando datos a través de múltiples dimensiones. Personaliza reportes con la integración que ofrece Microsoft Excel.



## Automatiza la cadena de suministros

### Optimiza los niveles de inventario

Utiliza la inteligencia embebida para predecir cuándo y qué reabastecer. Los niveles de inventario actualizados dinámicamente permiten comprar sólo lo que se necesita.

### Evita ventas perdidas y reduce desabastecimiento

Mantiene la cantidad apropiada de inventario, calculando automáticamente niveles de stock, tiempos de espera y puntos de reorden. Sugiere sustitutos cuando los ítems solicitados no están disponibles.

### Toma ventaja de las aprobaciones

Sugiere cuándo pagar a los proveedores para aprovechar descuentos y evitar penalidades. Previene compras innecesarias a través de los flujos de aprobación.

## Mejora el servicio al cliente

### Analiza las oportunidades

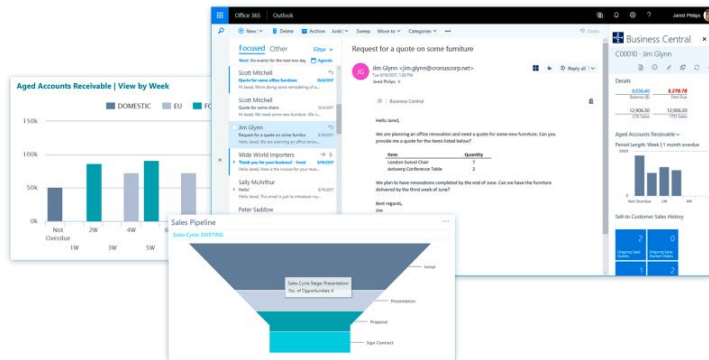
Asigna prioridades a oportunidades de venta según la ganancia esperada. Realiza seguimiento a las relaciones con clientes para generar nuevas ventas.

### Promueve la productividad en las ventas

Acelera el proceso cotización-a-venta. Permite actuar rápido en consultas relacionadas con ventas, requerimientos de servicio y procesos de pago, todo desde Outlook.

### Maximiza la rentabilidad

Visualiza las tareas de servicio, cargas de trabajo y destrezas de los empleados para asignar recursos de forma efectiva y acelerar la resolución de incidencias.



VIEW - EMPLOYEE LIST + New		Job Details	
Annette Hill Secretary	John Roberts Manager	Job No.	JOB00020
Mary Dempsey Designer	Mark Hanson Production	Budget Cost	360,00
Peter Saddow Sales Manager	Richard Lum Production	Resource	328,00
Timothy Sneath Production Assistant		Item	235,00
		G/L Account	923,00
		Total	923,00
		Actual Cost	345,00
		Resource	205,00
		Item	233,00
		G/L Account	783,00
		Total	783,00
		Billable Price	1,440,00
		Resource	420,00
		Item	0,00
		G/L Account	1,860,00
		Total	1,860,00
		Invoiced Price	321,00
		Resource	102,00
		Item	340,00
		G/L Account	763,00
		Total	763,00

## Controla los proyectos

### Vigila el presupuesto

Administra los proyectos utilizando hojas de tiempo con costeo avanzado de trabajos. Controla el presupuesto para asegurar la rentabilidad esperada de los proyectos.

### Planea con precisión

Administra los niveles de recursos, planificando la capacidad y las ventas. Compara los valores facturados a clientes contra los costos planificados.

### Analiza el rendimiento

Toma decisiones efectivas con las métricas de utilización de recursos e información del estado de los proyectos.

## Optimiza las operaciones

### Administra los niveles de cumplimiento

Emplea los pronósticos de ventas y la información de abastecimientos para generar automáticamente los planes de producción y las órdenes de compra.

### Lleva el almacén de forma eficiente

Rastrea cada transacción y movimiento de inventario. Configura las ubicaciones de la bodega, de acuerdo al plano del almacén y las dimensiones de las unidades de almacenamiento.

### Alcanza óptimos niveles de servicio

Calcula y optimiza los recursos y capacidades de manufactura para mejorar la programación de producción y satisfacer las demandas de los clientes.

The screenshot shows a 'NEW - WAREHOUSE SHIPMENT - SH000005' window. It includes a 'General' tab with fields for 'No.' (SH000005), 'Location Code' (WH01), 'Zone Code' (SNP), 'Bin Code' (W-09-0021), and 'Document Status' (Open). Below this is an 'EDIT - ITEM AVAILABILITY BY BOM LEVEL' window showing a table of items and their availability.

NO.	DESCRIPTION	WAR.	BO.	QTY PER	UNIT OF MEASURE	REPLN. SYSTEM	AVAILABLE QUANTITY	NEEDED BY DATE
1000	Bicycle			12	PCS	Prod. Order		3/1/2018
1100	Front Wheel			34	PCS	Prod. Order		3/1/2018
1110	Rim			44	PCS	Purchase		2/15/2018
1120	Spokes			55	PCS	Purchase		2/15/2018
1150	Front Hub			100	PCS	Prod. Order		2/15/2018
1151	Axle Front Wheel			25	PCS	Purchase		2/15/2018
1155	Socket Front			67	PCS	Purchase		2/15/2018
1160	Tire			10	PCS	Purchase		2/15/2018
1170	Tube			89	PCS	Purchase		2/15/2018
1200	Back Wheel			50	PCS	Prod. Order		3/1/2018
1110	Rim			46	PCS	Purchase		3/1/2018
1120	Spokes			122	PCS	Purchase		3/1/2018